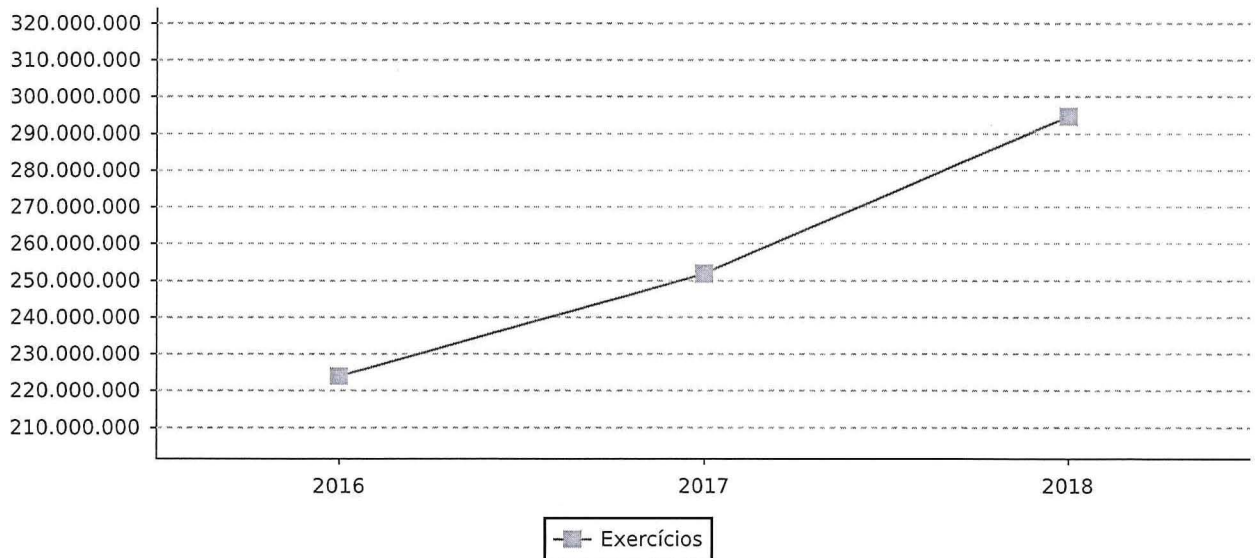


PREFEITURA MUNICIPAL DE SANTA BARBARA

PARECER DE CONTROLE INTERNO AGOSTO DE 2019

(Período de Análise: Janeiro a Agosto)





PREFEITURA MUNICIPAL DE SANTA BARBARA

PARECER DE CONTROLE INTERNO AGOSTO DE 2019

(Período de Análise: Janeiro a Agosto)

0013. AVALIAÇÃO DO RECOLHIMENTO COM ENCARGOS SOCIAIS

O quadro a seguir apresenta a despesa liquidada e paga com recolhimentos de encargos sociais e demais obrigações trabalhistas.

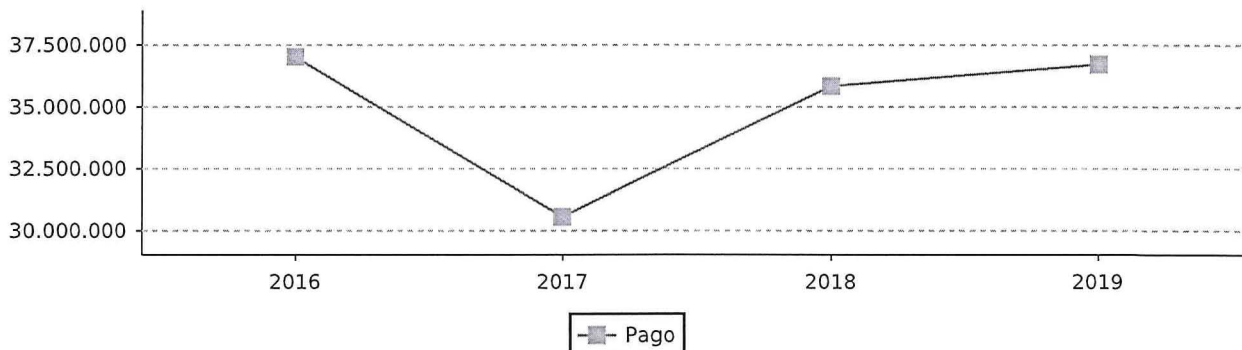
DESPESAS COM ENCARGOS SOCIAIS	NO MÊS		ATÉ O MÊS	
	LIQUIDADO	PAGO	LIQUIDADO	PAGO
31901301 - FGTS	1.134.187,19	1.161.623,38	9.327.284,60	8.254.885,65
31901302 - CONTRIBUIÇÕES PREVIDENCIÁRIAS -	3.144.835,41	1.243.199,20	25.098.354,64	16.222.316,80
TOTAL	4.279.022,60	2.404.822,58	34.425.639,24	24.477.202,45

Constata-se no quadro acima que no mês de referência houve liquidação e pagamento de despesa relativos à contribuição patronal.

Em outra análise, conforme o demonstrado acima, o valor liquidado desde o início do exercício foi na ordem **R\$34.425.639,24** e o pago foi de **R\$24.477.202,45**.

A seguir, demonstramos o gráfico com os valores pagos com encargos sociais nos últimos três exercícios, e a projeção do valor do exercício atual seguindo o método descrito sob o quadro.

EXERCÍCIO	VALOR
2016	37.021.124,11
2017	30.557.727,49
2018	35.835.400,27
2019	36.715.803,67



Nota Explicativa: O método de cálculo utilizado para projetar a despesa paga leva em consideração a divisão da despesa paga até o mês pelo número de meses atual, multiplicada pelos meses do exercício.



PREFEITURA MUNICIPAL DE SANTA BARBARA

PARECER DE CONTROLE INTERNO AGOSTO DE 2019

(Período de Análise: Janeiro a Agosto)

0014. AVALIAÇÃO DOS REPASSES AO TERCEIRO SETOR

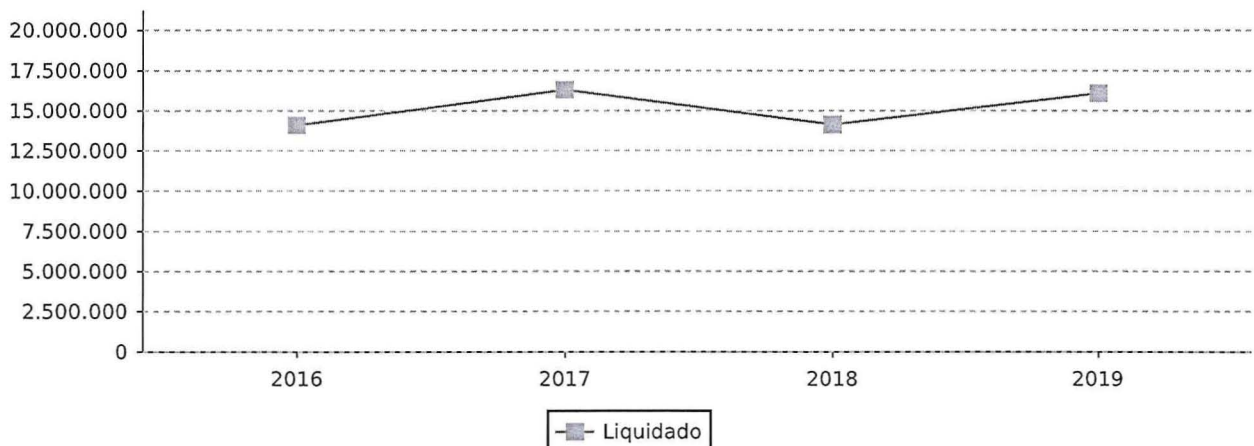
O quadro a seguir apresenta o valor autorizado na Lei Orçamentária Anual para subvenções, auxílios e contribuições, comparado com a despesa liquidada.

RELAÇÕES DE REPASSES	EMPENHADO	%	LIQUIDADO	%
SUBVENÇÕES SOCIAIS	13.500.000,00	35,04	10.713.612,48	35,79
OUTROS SERVIÇOS DE TERCEIROS - PESSOA JURÍDICA	25.026.612,98	64,95	19.220.098,70	64,20
TOTAL DE REPASSES	38.526.612,98	100,00	29.933.711,18	100,00
RECEITA CORRENTE LÍQUIDA			508.413.224,73	
PERCENTUAL DE REPASSES (LIQUIDADADO) SOBRE RCL				5,88 %

Conforme demonstrado no quadro acima, verifica-se que a DESPESA LIQUIDADADA com repasses a entidades do Terceiro Setor representou até o período **5,88%** da despesa prevista para o exercício. Em outra análise, verificamos que o valor repassado representou **5,88%** da Receita Corrente Líquida do Município.

A seguir, demonstramos o gráfico com os valores liquidados de repasses ao terceiro setor nos últimos três exercícios, e a projeção do valor do exercício atual seguindo o método descrito sob o quadro.


EXERCÍCIO	VALOR
2016	14.075.161,67
2017	16.303.828,84
2018	14.121.924,13
2019	16.070.418,72



Nota Explicativa: O método de cálculo utilizado para projetar a despesa liquidada leva em consideração a divisão da despesa liquidada até o mês pelo número de meses atual, multiplicada pelos meses do exercício.

O quadro abaixo apresenta o valor empenhado para as entidades do Terceiro Setor.

EMPENHO	ENTIDADE	EMPENHADO	LIQUIDADADO
2019/1005	APAE ASSOCIACAO DE PAIS E AMIGOS DOS EXCEPCIONAIS	2.116.882,79	1.347.107,23
2019/1006	APAE ASSOCIACAO DE PAIS E AMIGOS DOS EXCEPCIONAIS	442.767,16	323.360,92
2019/121	APAE ASSOCIACAO DE PAIS E AMIGOS DOS EXCEPCIONAIS	180.212,80	83.574,77
2019/122	APAE ASSOCIACAO DE PAIS E AMIGOS DOS EXCEPCIONAIS	270.319,20	128.769,71
2019/1226	SANTA CASA MISERICORDIA DE SBO HOSP STA BARBARA	10.716.981,28	8.050.000,00



PREFEITURA MUNICIPAL DE SANTA BARBARA

PARECER DE CONTROLE INTERNO AGOSTO DE 2019

(Período de Análise: Janeiro a Agosto)

EMPENHO	ENTIDADE	EMPENHADO	LIQUIDADO
2019/1227	SANTA CASA MISERICORDIA DE SBO HOSP STA BARBARA	700.000,00	529.914,22
2019/1228	SANTA CASA MISERICORDIA DE SBO HOSP STA BARBARA	9.201.937,90	8.417.098,61
2019/1229	SANTA CASA MISERICORDIA DE SBO HOSP STA BARBARA	2.357.594,80	1.265.988,48
2019/124	A B E ASSOCIACAO DE BENEFICENCIA E EDUCACAO	1.332.645,60	889.097,04
2019/1240	SANTA CASA MISERICORDIA DE SBO HOSP STA BARBARA	1.155.953,27	1.155.953,27
2019/1327	SANTA CASA MISERICORDIA DE SBO HOSP STA BARBARA	690.000,00	690.000,00
2019/1328	SANTA CASA MISERICORDIA DE SBO HOSP STA BARBARA	460.000,00	460.000,00
2019/1446	A B E ASSOCIACAO DE BENEFICENCIA E EDUCACAO	561.178,00	280.588,98
2019/1447	A B E ASSOCIACAO DE BENEFICENCIA E EDUCACAO	422.400,00	211.200,00
2019/1460	ASSOCIACAO VINDE A LUZ	302.080,00	221.040,00
2019/1461	ASSOCIACAO VINDE A LUZ	60.000,00	30.000,00
2019/154	REDE FEMININA DE COMBATE AO CANCER SANTA BARBARA D	40.000,00	35.000,00
2019/157	ADSB ASSOCIACAO DE DIABETICOS DE SANTA BARBARA D OESTE	24.000,00	21.000,00
2019/160	GUARDA MIRIM DE STA BARBARA D OESTE	40.000,00	35.000,00
2019/190	ASSOCIACAO VINDE A LUZ	105.000,00	70.000,00
2019/2774	SANTA CASA MISERICORDIA DE SBO HOSP STA BARBARA	16.820,00	16.820,00
2019/370	SANTA CASA MISERICORDIA DE SBO HOSP STA BARBARA	690.000,00	690.000,00
2019/371	SANTA CASA MISERICORDIA DE SBO HOSP STA BARBARA	460.000,00	460.000,00
2019/373	SANTA CASA MISERICORDIA DE SBO HOSP STA BARBARA	1.155.953,27	1.155.953,27
2019/4203	AMOBAM ASSOC DE MORADORES DO BAIRRO MOLLON	72.000,00	24.000,00
2019/4204	AMEV ASSOCIACAO ASSISTENCIAL PARA MELHORIA DE VIDA	72.000,00	24.000,00
2019/4205	A B E ASSOCIACAO DE BENEFICENCIA E EDUCACAO	72.000,00	24.000,00
2019/4314	SERVICO DE ASSISTENCIA SOCIAL MEIMEI SAS	48.000,00	24.000,00
2019/4424	SANTA CASA MISERICORDIA DE SBO HOSP STA BARBARA	1.000.000,00	731.090,82
2019/4428	SERVICO SOCIAL EM PROMOCAO DA CIDADANIA IMACULADA CONCEICAO	138,00	0,00
2019/497	A B E ASSOCIACAO DE BENEFICENCIA E EDUCACAO	120.000,00	80.000,00
2019/498	AMAI SBO ASSOCIACAO DE MONITORAMENTO DOS AUTISTAS INCLUIDOS EM	60.000,00	40.000,00
2019/499	ASSOCIACAO BARBARENSE DAS DAMAS DE CARIDADE	235.200,00	156.800,00
2019/500	ASSOCIACAO BARBARENSE DAS DAMAS DE CARIDADE	108.000,00	72.000,00
2019/5514	CENTRO DE PREVENCAO A CEGUEIRA E ESCOLA P DEFICIENTES VISUAIS	64.400,00	18.400,00
2019/578	AMEV ASSOCIACAO ASSISTENCIAL PARA MELHORIA DE VIDA	424.754,97	215.027,86
2019/5917	AMEV ASSOCIACAO ASSISTENCIAL PARA MELHORIA DE VIDA	49.641,36	7.554,12
2019/595	APAE ASSOCIACAO DE PAIS E AMIGOS DOS EXCEPCIONAIS	40.251,56	40.251,56
2019/596	SANTA CASA MISERICORDIA DE SBO HOSP STA BARBARA	175.011,23	175.011,23
2019/597	APAE ASSOCIACAO DE PAIS E AMIGOS DOS EXCEPCIONAIS	192.443,89	192.443,89
2019/6098	ASSOCIACAO DE PAIS E AMIGOS E SURDOS DE PIRACICABA	36.000,00	6.000,00
2019/658	ASSOCIACAO BARBARENSE DAS DAMAS DE CARIDADE	65.582,28	43.721,52
2019/763	SANTA CASA MISERICORDIA DE SBO HOSP STA BARBARA	98.627,62	98.627,62
2019/882	ASSOCIACAO CIDADAO E CIDADADA DE DIREITO	15.600,00	10.400,00
2019/883	ASSOCIACAO CIDADAO E CIDADADA DE DIREITO	78.000,00	52.000,00
2019/884	A B E ASSOCIACAO DE BENEFICENCIA E EDUCACAO	675.500,00	501.194,02
2019/885	A B E ASSOCIACAO DE BENEFICENCIA E EDUCACAO	545.164,00	312.582,04
2019/886	APAE ASSOCIACAO DE PAIS E AMIGOS DOS EXCEPCIONAIS	246.900,00	164.600,00
2019/887	APAE ASSOCIACAO DE PAIS E AMIGOS DOS EXCEPCIONAIS	95.700,00	63.800,00



PREFEITURA MUNICIPAL DE SANTA BARBARA

PARECER DE CONTROLE INTERNO AGOSTO DE 2019


(Período de Análise: Janeiro a Agosto)

EMPENHO	ENTIDADE	EMPENHADO	LIQUIDADO
2019/888	APAE ASSOCIACAO DE PAIS E AMIGOS DOS EXCEPCIONAIS	178.200,00	118.800,00
2019/889	SERVICO SOCIAL EM PROMOCAO DA CIDADANIA IMACULADA CONCEICAO	42.462,00	28.400,00
2019/890	SERVICO SOCIAL EM PROMOCAO DA CIDADANIA IMACULADA CONCEICAO	212.310,00	141.540,00
TOTAL		38.526.612,98	29.933.711,18

NOTA CONCLUSIVA DO CONTROLADOR:

As prestações de contas dos repasses ao Terceiro Setor são analisadas anualmente pelo Controle Interno.

CÓPIA DE DOCUMENTO ASSINADO DIGITALMENTE POR: ANTONIO GERALDO PEREIRA. Sistema e-TCESP. Para obter informações sobre assinatura e/ou ver o arquivo original
acesse <http://e-processo.tce.sp.gov.br> - link Validar documento digital e informe o código do documento: 2-RKBW-KEV1-4UN5-2PEM



PREFEITURA MUNICIPAL DE SANTA BARBARA

PARECER DE CONTROLE INTERNO AGOSTO DE 2019

(Período de Análise: Janeiro a Agosto)

0015. AVALIAÇÃO DOS INVESTIMENTOS

O quadro a seguir demonstra o valor autorizado na Lei Orçamentária para investimento em obras, equipamentos e aquisição de imóveis, comparado com a despesa liquidada.

RELAÇÃO DE INVESTIMENTOS	AUTORIZADO	EMPENHADO	%	LIQUIDADO	%
MATERIAL DE CONSUMO	1.240.000,00	717.641,35	57,87	515.668,97	41,58
OUTROS SERVIÇOS DE TERCEIROS - PESSOA	1.294.000,00	104.468,65	8,07	38.219,40	2,95
OBRAS E INSTALAÇÕES	26.459.113,17	14.215.758,90	53,72	5.109.579,74	19,31
EQUIPAMENTOS E MATERIAL PERMANENTE	6.905.800,00	3.811.951,34	55,19	2.924.786,47	42,35
DESPESAS DE EXERCÍCIOS ANTERIORES	10.000,00	0,00	0,00	0,00	0,00
TOTAL DE INVESTIMENTOS	35.908.913,17	18.849.820,24	52,49	8.588.254,58	23,91
RECEITA CORRENTE LÍQUIDA				508.413.224,73	
PERCENTUAL DE INVESTIMENTO SOBRE RCL				1,68 %	

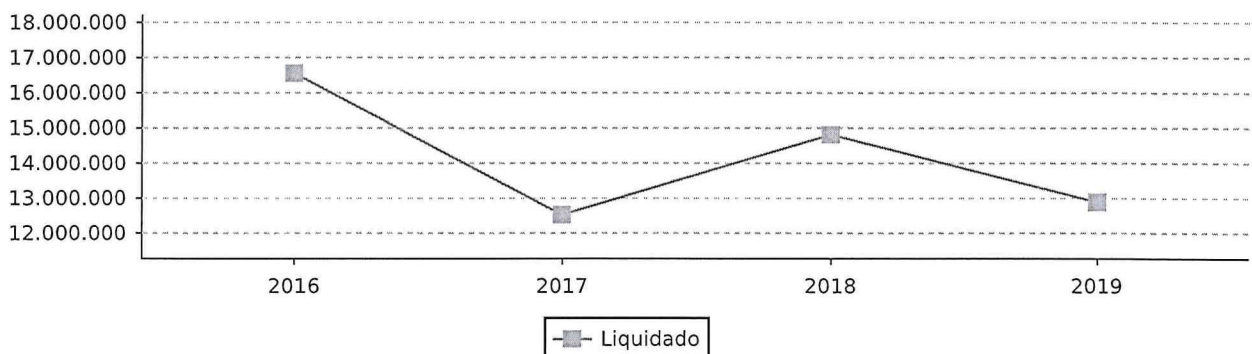
Conforme apresentado na tabela acima, constatamos que até o período analisado, a despesas liquidada com investimento representou **23,91%** da despesa prevista para o exercício.

Em outra análise, certificamos ainda que a Prefeitura aplicou em investimento o equivalente a **1,68%** da Receita Corrente Líquida do Município.

A seguir, demonstramos o gráfico com os valores liquidados de investimentos nos últimos três exercícios, e a projeção do valor do exercício atual seguindo o método descrito sob o quadro.

EXERCÍCIO	VALOR
2016	16.548.899,95
2017	12.524.609,93
2018	14.814.836,33
2019	12.882.381,87

Nota Explicativa: O método de cálculo utilizado para projetar a despesa liquidada leva em consideração a divisão da despesa liquidada até o mês pelo número de meses atual, multiplicada pelos meses do exercício.





PREFEITURA MUNICIPAL DE SANTA BARBARA

PARECER DE CONTROLE INTERNO AGOSTO DE 2019

(Período de Análise: Janeiro a Agosto)

0016. LIMITE DOS REPASSES AO LEGISLATIVO (E.C. 58/2009)

O quadro a seguir apresenta o limite de repasse a Câmara de Vereadores comparado com o valor fixado na Lei Orçamentária Anual.

LIMITE DA DESPESA LEGISLATIVA	VALOR
POPULAÇÃO DO MUNICÍPIO	180.009
REC. TRIBUTÁRIA AMPLIADA DO EXERC. ANTER. ^(A)	332.975.331,10
PERCENTUAL MÁXIMO PERMITIDO PARA REPASSE	6,00
VALOR MÁXIMO PERMITIDO PARA REPASSE	19.978.519,87
ORÇAMENTO PREVISTO PARA O EXERCÍCIO	17.000.000,00
REPASSE ATÉ O PERÍODO ^(B)	11.333.333,36
PERCENTUAL REALIZADO ^(C = B/A*100)	3,40

Fonte: População: Censo IBGE 2010; Receita Trib. Ampliada: Manual de Gestão Financeira de Prefeituras e Câmaras Municipais de 2016 (pág. 45)

Conforme apresentado no quadro acima, até o período analisado, a Prefeitura limitou-se a transferir o previsto na Lei Orçamentária Anual.

Constatamos também que o valor repassado não superou 6.00% da Receita Tributária Ampliada do Exercício Anterior, não excedendo, portanto, o limite da Emenda Constitucional nº 58, de 2009.

Abaixo apresentamos a Base de Cálculo do Repasse à Câmara de Vereadores - Receita Tributária Ampliada do Município arrecadada no exercício anterior.

RECEITA TRIBUTÁRIA MUNICIPAL	
IMPOSTO SOBRE A RENDA - RETIDO NA FONTE - OUTROS	523.363,53
IMPOSTO SOBRE A RENDA - RETIDO NA FONTE - TRABALHO	14.200.764,82
IMPOSTO SOBRE SERVIÇOS DE QUALQUER NATUREZA -	151.923,76
IMPOSTO SOBRE SERVIÇOS DE QUALQUER NATUREZA -	192.850,30
IMPOSTO SOBRE SERVIÇOS DE QUALQUER NATUREZA -	699.944,83
IMPOSTO SOBRE SERVIÇOS DE QUALQUER NATUREZA -	35.677.380,70
IMPOSTO SOBRE TRANSMISSÃO "INTER VIVOS" DE BENS	364,76
IMPOSTO SOBRE TRANSMISSÃO "INTER VIVOS" DE BENS	14.209.502,83
IMPOSTO SOBRE A PROPRIEDADE PREDIAL E TERRITORIAL	4.523.820,81
IMPOSTO SOBRE A PROPRIEDADE PREDIAL E TERRITORIAL	2.724.618,89
IMPOSTO SOBRE A PROPRIEDADE PREDIAL E TERRITORIAL	312.816,88
IMPOSTO SOBRE A PROPRIEDADE PREDIAL E TERRITORIAL	43.676.382,14
TAXAS DE INSPEÇÃO, CONTROLE E FISCALIZAÇÃO - DÍVIDA	376.156,70
TAXAS DE INSPEÇÃO, CONTROLE E FISCALIZAÇÃO - DÍVIDA	263.259,11
TAXAS DE INSPEÇÃO, CONTROLE E FISCALIZAÇÃO - MULTAS	23.181,90
TAXAS DE INSPEÇÃO, CONTROLE E FISCALIZAÇÃO -	1.984.741,93
TAXAS PELA PRESTAÇÃO DE SERVIÇOS - PRINCIPAL	359.673,09
CONTRIBUIÇÃO DE MELHORIA PARA PAVIMENTAÇÃO E	1.927,28
CONTRIBUIÇÃO DE ILUMINAÇÃO PÚBLICA	229,00
CONTRIBUIÇÃO DE ILUMINAÇÃO PÚBLICA	7.760.785,73
RECEITAS DE TRANSFERÊNCIAS	



PREFEITURA MUNICIPAL DE SANTA BARBARA

PARECER DE CONTROLE INTERNO AGOSTO DE 2019

(Período de Análise: Janeiro a Agosto)

COTA-PARTE DO IMPOSTO SOBRE A PROPRIEDADE	959.881,19
COTA-PARTE DO FUNDO DE PARTICIPAÇÃO DOS MUNICÍPIOS	2.752.248,33
COTA-PARTE DO FUNDO DE PARTICIPAÇÃO DOS MUNICÍPIOS	66.335.537,00
COTA-PARTE DO ICMS - PRINCIPAL	103.890.406,05
COTA-PARTE DA CONTRIBUIÇÃO DE INTERVENÇÃO NO	259.530,96
COTA-PARTE DO IPI - MUNICÍPIOS - PRINCIPAL	834.261,52
COTA-PARTE DO IPVA - PRINCIPAL	30.279.777,06
TOTAL	332.975.331,10

CÓPIA DE DOCUMENTO ASSINADO DIGITALMENTE POR: ANTONIO GERALDO PEREIRA. Sistema e-TCESP. Para obter informações sobre assinaturas e/ou ver o arquivo original acesse <http://e-processo.tce.sp.gov.br> - link 'Validar documento digital' e informe o código do documento: 2-RKRW-KEV1-4UN5-2PEM

2



PREFEITURA MUNICIPAL DE SANTA BARBARA

PARECER DE CONTROLE INTERNO AGOSTO DE 2019

(Período de Análise: Janeiro a Agosto)

0017. AVALIAÇÃO DOS REPASSES MENSIS AO LEGISLATIVO

O demonstrativo a seguir apresenta o valor fixado na Lei Orçamentária Anual para o Legislativo comparado com o repasse financeiro realizado.

MÊS	FIXADO	REPASSADO	%	DEVOLVIDO
Janeiro	1.416.666,67	1.416.666,74	100,00	4.116,27
Fevereiro	1.416.666,67	1.416.666,66	99,99	0,00
Março	1.416.666,67	1.416.666,66	99,99	76.991,79
Abril	1.416.666,67	1.416.666,66	99,99	0,00
Maio	1.416.666,67	1.416.666,66	99,99	0,00
Junho	1.416.666,67	1.416.666,66	99,99	0,00
Julho	1.416.666,67	1.416.666,66	99,99	0,00
Agosto	1.416.666,67	1.416.666,66	99,99	4.747,04
Setembro	1.416.666,67	0,00	0,00	0,00
Outubro	1.416.666,67	0,00	0,00	0,00
Novembro	1.416.666,67	0,00	0,00	0,00
Dezembro	1.416.666,63	0,00	0,00	0,00
TOTAL	17.000.000,00	11.333.333,36	66,66	85.855,10

Conforme apresentado no quadro acima constata-se que o valor repassado ao Poder Legislativo atende o valor fixado para o período, demonstrando o cumprimento a Emenda Constitucional 58/2009 que altera o inciso IV do art. 29 e art. 29-A da Constituição Federal de 1988.

CÓPIA DE DOCUMENTO ASSINADO DIGITALMENTE POR: ANTONIO GERALDO PEREIRA. Sistema e-TCESP. Para obter informações sobre assinatura e/ou ver o arquivo original acesse <http://e-processo.tce.sp.gov.br> - link Validar documento digital e informe o código do documento: 2-RKBW-KEV1-4UN5-2PEM

2



PREFEITURA MUNICIPAL DE SANTA BARBARA

PARECER DE CONTROLE INTERNO AGOSTO DE 2019

(Período de Análise: Janeiro a Agosto)

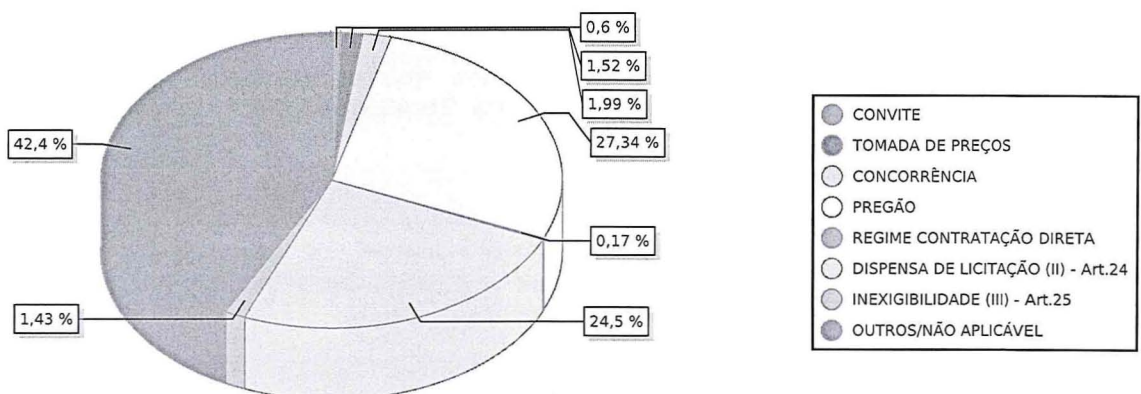
0018. AVALIAÇÃO DAS LICITAÇÕES E CONTRATAÇÕES DIRETAS

O quadro a seguir apresenta a despesa empenhada da Prefeitura com contratações por dispensa e inexigibilidade de licitação comparada com a despesa total empenhada.

DESPESA POR MODALIDADE DE LICITAÇÃO	EMPENHADO	%
DESPESA EMPENHADA COMO CONCURSO	0,00	0,00
DESPESA EMPENHADA COMO CONVITE	2.087.459,79	0,60
DESPESA EMPENHADA COMO TOMADA DE PREÇOS	5.297.313,36	1,52
DESPESA EMPENHADA COMO CONCORRÊNCIA	6.914.185,68	1,99
DESPESA EMPENHADA COMO PREGÃO	94.663.836,34	27,34
DESPESA EMPENHADA COMO BEC-BOLSA ELETRÔNICA	0,00	0,00
DESPESA EMPENHADA COMO REGIME CONTRATAÇÃO DIRETA	619.096,95	0,17
DESPESA EMPENHADA COMO DISPENSA DE LICITAÇÃO (II) - Art.24	84.856.094,24	24,50
DESPESA EMPENHADA COMO INEXIGIBILIDADE (III) - Art.25	4.974.625,57	1,43
DESPESA EMPENHADA COMO OUTROS/NÃO APLICÁVEL	146.819.750,88	42,40
TOTAL DE DESPESA EMPENHADA (I)	346.232.362,81	
TOTAL DA DESPESA EMPENHADA SEM LICITAÇÃO (IV) = (II+III)	89.830.719,81	
PERCENTUAL DESPESA SEM LICITAÇÃO = ((IV / I) * 100)	25,94 %	

Conforme demonstrado no quadro acima, constata-se que até o período analisado, a DESPESA EMPENHADA nas modalidades de licitação previstas nos artigos 24 e 25, da Lei Federal 8.666/93 representou **25,94%** da despesa total contratada.

Apresentamos abaixo o percentual das despesas separadas por modalidade de licitação.





PREFEITURA MUNICIPAL DE SANTA BARBARA

PARECER DE CONTROLE INTERNO AGOSTO DE 2019

(Período de Análise: Janeiro a Agosto)

0019. AVALIAÇÃO DE ESTOQUES EM ALMOXARIFADO

O quadro a seguir demonstra o valor autorizado na Lei Orçamentária para materiais de consumo, comparado com a despesa empenhada e liquidada.

RELAÇÃO DE ESTOQUE	AUTORIZADO	EMPENHADO	%	LIQUIDADO	%
MATERIAL DE CONSUMO	22.932.350,00	19.710.184,62	85,94	13.582.679,85	59,22
TOTAL	22.932.350,00	19.710.184,62	85,94	13.582.679,85	59,22
RECEITA CORRENTE LÍQUIDA				508.413.224,73	
PERCENTUAL SOBRE RCL				2,67	

De acordo com o demonstrado acima, o valor empenhado e liquidado com materiais de consumo representou até o período, respectivamente, **85,94%** e **59,22%** da despesa autorizada para o exercício.

Apresentamos a seguir as movimentações contábeis de entrada e saída de almoxarifado registrados no sistema de contabilidade e transmitido para o Sistema AUDESP.

ESTOQUE	SALDO EM 31/12	MOVIMENTAÇÃO DO PERÍODO		SALDO ATUAL
		ENTRADAS	SAÍDAS	
TOTAL	6.493.448,20	19.786.678,83	-20.453.665,0	5.826.461,95
MATERIAL DE CONSUMO (P)	438.779,91	3.017.691,64	-2.810.533,88	645.937,67
GÊNEROS ALIMENTÍCIOS (P)	516.934,28	4.506.006,21	-4.569.675,39	453.265,10
MATERIAIS DE CONSTRUÇÃO (P)	0,00	1.481.042,87	-1.481.042,87	0,00
AUTOPEÇAS (P)	249.991,44	666.920,97	-650.313,60	266.598,81
MEDICAMENTOS E MATERIAIS HOSPITALARES	2.995.894,81	5.388.778,23	-4.374.595,77	4.010.077,27
MATERIAL DE EXPEDIENTE (P)	0,00	664.076,53	-213.493,43	450.583,10
MATERIAIS A CLASSIFICAR (P)	2.291.847,76	4.062.162,38	-6.354.010,14	0,00

Conforme exposto acima, constatamos que os registros de entradas totalizaram **R\$ 19.786.678,83**, as saídas representaram **R\$ 20.453.665,08** e o saldo em estoque para o mês seguinte é **R\$ 5.826.461,95**.